

For You and Planet Blue.



Der BWT E1 Einhebelfilter - die neue Filtergattung

E1

Einhebelfilter

So einfach ist  
Trinkwasser-  
hygiene heute

[www.bwt.de](http://www.bwt.de)



ISH 2013

Seite 28

Wasserattraktionen

Seite 38

Hallenheizung

Seite 44

ROTH SANITÄRPROGRAMME GMBH

## Haltegriffe für eine mobile Sicherheit

Festen Halt ohne Bohren: Das wäre wünschenswert, gerade wenn ein Griff nicht ein Leben lang benötigt wird. Das Unternehmen Roth bietet zu diesem Zweck mobile Haltegriffe des Systems „Mobeli“, die werkzeuglos durch Vakuumsauger angebracht werden können. Dabei ist für den Benutzer von Vorteil, dass er erkennt ob der Griff wirklich hält: „Eine Sicherheitswippe prüft kontinuierlich das Vakuum und damit die Haftkraft“, so der Hersteller. Der Nutzer sieht und spürt (für sehschwache Personen) ob er sich auf dem Griff noch abstützen kann.

Zu den mobilen Haltegriffen bietet das Unternehmen ebenfalls mobile Stützgriffe für Bad, Toilette und Wanne sowie „kleine Helfer“, wie eine mobile Klemme für den Fön, einen mobilen Gehstockhalter oder einen Brausepositionierer, um das selbstständige Duschen zu erleichtern.



Mobile Halte- und Stützgriffe des Systems „Mobeli“.

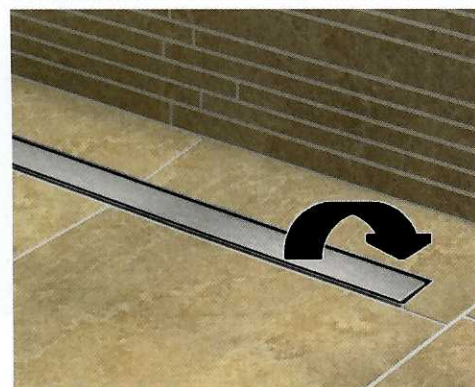
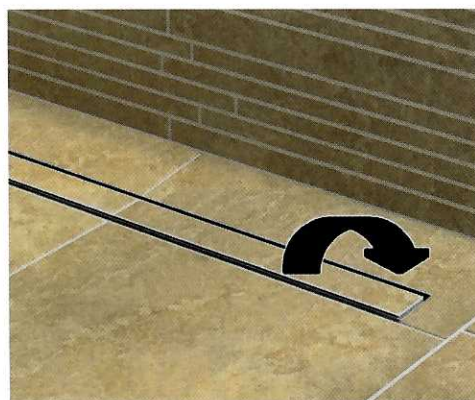

Roth Sanitärprogramme GmbH, Kohlbergstr. 5, 72213 Altensteig, Tel.: 07453 9381-0, Fax: -23, info@roth-sanitaerprogramme.de, www.roth-sanitaerprogramme.de



Die volle Haltekraft.



Griff sollte neu befestigt werden, bietet laut Unternehmen aber immer noch 100% Tragkraft.



LUX ELEMENTS GMBH & CO. KG

## Hartschaum-Duschtassenelement und Ablaufrinne für individuelle Möglichkeiten

Seit Januar 2013 sind die „Tub-Line“-Hartschaum-Duschtassenelemente von Lux Elements mit einer neuen Ablaufrinne ausgestattet. Sie ist bereits vom Werk aus eingedichtet und in den Längen 750 und 850 mm bei 70 mm Breite lieferbar. Die Besonderheit der Serie: Eine Seite der Abdeckung zeigt gebürsteten Edelstahl, die andere kann individuell verfliesen werden. Ein weiteres Detail stellt die Anfließhilfe aus Edelstahl dar, die einer sauberen Verfließen der Duschtasse dienen soll. Die Höhenverstellbarkeit zur Anpassung an den Fliesenbelag wurde laut Unternehmen erleichtert: Hierzu werden Adapter beigelegt, die gekürzt werden können. Damit sollen bei der Oberflächengestaltung Belagsdicken von 5 bis 17 mm möglich sein.

Die Duschtasse mit der neuen Ablaufrinne gibt es als quadratische oder rechteckige Lösung in verschiedenen Größen. Sollte das gewünschte Maß vom Standard abweichen, ist auch eine Maßanfertigung möglich. Außerdem stehen zwei Gefällevarianten zur Auswahl: das vierseitige Gefälle zur Rinne hin oder ein einseitiges Gefälle.

Zu den Duschtassen werden separate Unterbauelemente in 55 mm Höhe angeboten. Auch entsprechendes Zubehör für das Ablaufsystem wie ein Haarsieb oder ein Geruchsstop sind bei Lux Elements erhältlich.

Lux Elements GmbH & Co. KG, An der Schusterinsel 7, 51379 Leverkusen-Opladen, Tel.: 02171 7212-0, Fax: -40, info@luxelements.de, www.luxelements.de