




■ PRODUCTGEGEVENS – LUX ELEMENTS®-TUB-PL

TUB-PL , douchebakelement van hardschuim met een verhoogde drukvastheid voor alternatieve waterbestendige bekledingen zoals bv. PVC (TUB-PL-B) of voor alternatieve waterbestendige coatings (TUB-PL-S).					
	ARTIKEL-NUMMER	ARTIKELBENAMING / ARTIKELBESCHRIJVING	AFMETINGEN LENGTE x BREEDTE x HOOGTE	EENHEID	PRIJS/ EENHEID €
	LTUBE9330	TUB-PL-B , douchebakelement van hardschuim met een verhoogde drukvastheid voor alternatieve waterbestendige bekledingen zoals bv. PVC	Vervaardiging op maat	Stuks	
	LTUBE9331	TUB-PL-B RS , roosteropname met klemrand en gesleufd rooster van kunststof geschikt voor TUB-PL-B		Stuks	
	LTUBE9332	TUB-PL-B BAS , afvoer DN 50 vertikaal, met stankafsluiter, geschikt voor TUB-PL-B		Stuks	
	LTUBE9333	TUB-PL-B BAW , afvoer DN 50 horizontaal, met stankafsluiter, geschikt voor TUB-PL-B		Stuks	
	LTUBE9340	TUB-PL-S , douchebakelement van hardschuim met een verhoogde drukvastheid voor de opname van alternatieve, waterbestendige coatings, afvoertechniek volgens puntafwatering	Vervaardiging op maat	Stuks	
	LTUBE9341	TUB-PL-S 900 , douchebakelement van hardschuim met een verhoogde drukvastheid voor de opname van alternatieve, waterbestendige coatings, afvoertechniek volgens puntafwatering	900 x 900 x 35/50 mm	Stuks	
	LTUBE9342	TUB-PL-S 1200/900 , douchebakelement van hardschuim met een verhoogde drukvastheid voor de opname van alternatieve, waterbestendige coatings, afvoertechniek volgens puntafwatering	1200 x 900 x 35/50 mm	Stuks	
	LTUBE9343	TUB-PL-S 1400/900 , douchebakelement van hardschuim met een verhoogde drukvastheid voor de opname van alternatieve, waterbestendige coatings, afvoertechniek volgens puntafwatering	1400 x 900 x 35/50 mm	Stuks	
	LTUBE9344	TUB-PL-S 1800/900 , douchebakelement van hardschuim met een verhoogde drukvastheid voor de opname van alternatieve, waterbestendige coatings, afvoertechniek volgens puntafwatering	1800 x 900 x 35/50 mm	Stuks	
	LTUBE1001	TUB-RA-A , roosteropname van ABS, incl. standaardrooster van roestvrij staal 120 x 120 mm, totale hoogte 85 mm, universele hoogteaanpassing vanaf 2–3 mm mogelijk voor sierpleisters / coating, geschikt voor TUB-PL-S en alle LUX ELEMENTS®-TUB-douchebakelementen	Buitenmaat frame: 130 x 130 mm; framehoogte: 9 mm	Set	

! De vorming van afschot en richtingen is een nauwkeurig planningswerk.