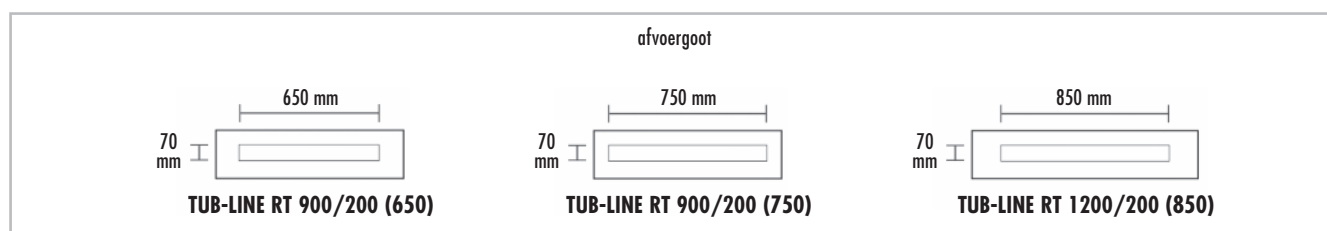







■ PRODUCTGEGEVENS – LUX ELEMENTS®-TUB-LINE RT / GK

TUB-LINE RT, afvoergoot 70 x 650 mm of 70 x 750 mm of 70 x 850 mm, met gootafdekking en betegelingshulp van geborsteld roestvrij staal, gootafdekking betegelbaar aan de achterkant, met stankafsluiter, hoogte aanpasbaar met adapter van 5-17 mm, ingebouwd in een hardschuimelement, incl. onderbouwelement en afdichtingsmanchet.

	ARTIKEL-NUMMER	ARTIKELBENAMING / ARTIKELBESCHRIJVING	AFMETINGEN LENGTE x BREEDTE x HOOGTE	EENHEID	PRIJS/ EENHEID €
--	----------------	---------------------------------------	---	---------	---------------------



	LTUBE95008	TUB-LINE RT 900/200 (650)* , afvoergoot 70 x 650 mm, ingebouwd in een hardschuimelement, incl. onderbouwelement 200 x 900 x 55 mm, incl. afdichtingsmanchet 1000 x 300 mm	200 x 900 x 30 mm	Set	
	LTUBE95001	TUB-LINE RT 900/200 (750)* , afvoergoot 70 x 750 mm, ingebouwd in een hardschuimelement, incl. onderbouwelement 200 x 900 x 55 mm, incl. afdichtingsmanchet 1000 x 300 mm	200 x 900 x 30 mm	Set	
	LTUBE95002	TUB-LINE GK R1 1200/900* , afschotelement van hardschuim, afgedicht, met 1-zijdig afschot	1200 x 900 x 30/45 mm	Stuks	
	LTUBE95003	TUB-LINE RT 1200/200 (850)* , afvoergoot 70 x 850 mm, ingebouwd in een hardschuimelement, incl. onderbouwelement 200 x 1200 x 55 mm, incl. afdichtingsmanchet 1300 x 300 mm	200 x 1200 x 30 mm	Set	
	LTUBE95004	TUB-LINE GK Q1 1200* , afschotelement van hardschuim, afgedicht, met 1-zijdig afschot	1200 x 1200 x 30/45 mm	Stuks	

! De vorming van afschot en richtingen is een nauwkeurig planningswerk.

Systeemcomponenten COL, DRY

* volgens de norm DIN 18534