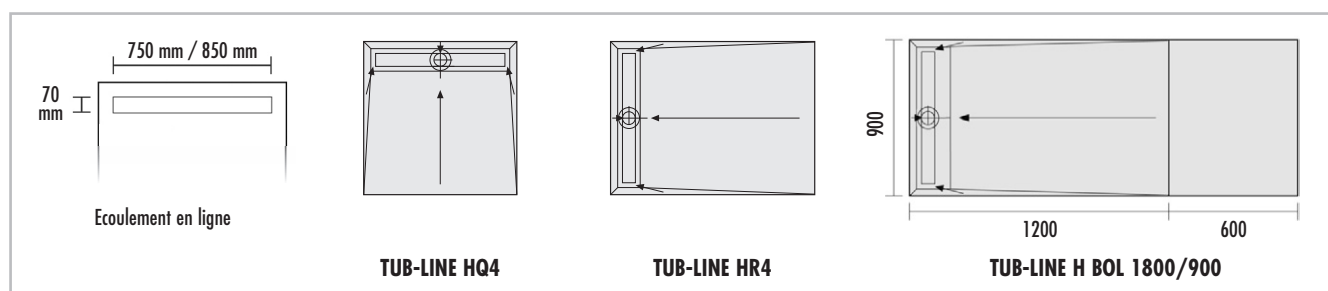





## ■ DONNEES PRODUITS – LUX ELEMENTS®-TUB-LINE H

**TUB-LINE H**, receveur de douche en mousse dure, carré ou rectangulaire, avec écoulement en ligne intégré et étanchéifié 70 x 750 mm ou 70 x 850 mm sur la largeur, avec cadre de finition et grille en ligne en acier inoxydable brossé, réversible, à carreler, avec obturateur d'odeurs, ajustable en hauteur entre 5 et 17 mm grâce à un adaptateur de hauteur, pour intégration dans plancher en bois.

NUMERO D'ARTICLE	DESIGNATION D'ARTICLE / DESCRIPTION D'ARTICLE	FORMATS NOMINAUX/DIMENSIONS LONGUEUR x LARGEUR x EPAISSEUR	UNITE	PRIX/UNITE €
------------------	---	--	-------	--------------



	<b>LTUBE96001</b>	<b>TUB-LINE HQ4 900*</b> , receveur de douche en mousse dure avec écoulement en ligne 70 x 750 mm, carré, pente 4 côtés	900 x 900 x 20/30 mm	Pièce	
	<b>LTUBE96003</b>	<b>TUB-LINE HQ4 1000*</b> , receveur de douche en mousse dure avec écoulement en ligne 70 x 850 mm, carré, pente 4 côtés	1000 x 1000 x 20/30 mm	Pièce	
	<b>LTUBE96004</b>	<b>TUB-LINE HQ4 1200*</b> , receveur de douche en mousse dure avec écoulement en ligne 70 x 850 mm, carré, pente 4 côtés	1200 x 1200 x 20/30 mm	Pièce	
	<b>LTUBE96002</b>	<b>TUB-LINE HR4 1200/900*</b> , receveur de douche en mousse dure avec écoulement en ligne 70 x 750 mm, rectangulaire, pente 4 côtés	1200 x 900 x 20/30 mm	Pièce	
	<b>LTUBE96005</b>	<b>TUB-LINE HR4 1400/900*</b> , receveur de douche en mousse dure avec écoulement en ligne 70 x 750 mm, rectangulaire, pente 4 côtés	1400 x 900 x 20/30 mm	Pièce	
	<b>LTUBE97101</b>	<b>TUB-LINE H BOL 1800/900*</b> , receveur de douche en mousse dure pure remplacement d'une baignoire, avec écoulement en ligne 70 x 750 mm, pente 4 côtés, pouvant être découpé jusqu'à minimum 900 x 1200 mm, zone en pente de 900 x 1200 mm	1800 x 900 x 20/30 mm	Pièce	

Composants systeme COL, DRY · \* conforme à la norme DIN 18534



Pour plus d'informations sur TUB voir [www.luxelements.com](http://www.luxelements.com).

Fiches techniques, instructions de montage, certificats de contrôle et autres brochures sous « Téléchargement », vidéos sous « La pratique » et sur YouTube.