





■ DONNEES PRODUITS – LUX ELEMENTS®-RELAX-BW

	NUMERO D'ARTICLE	DESIGNATION D'ARTICLE / DESCRIPTION D'ARTICLE	FORMATS NOMINAUX/DIMENSIONS LONGUEUR x LARGEUR x ÉPAISSEUR	UNITE	PRIX / UNITE €
	LREL3001	RELAX-BW 1800–2000, kit de construction pour baignoire, à carreler, y compris accessoires pour écoulement et trop-plein, avec élément support	1800–2000 x 800 x 600 mm	Pièce	
	LREL3002	RELAX-BW 2001–2200, kit de construction pour baignoire, à carreler, y compris accessoires pour écoulement et trop-plein, avec élément support	2001–2200 x 800 x 600 mm	Pièce	
	LREL3101	RELAX-BW EK, élément de finition intérieur, « appui-tête » arrondi, convenant pour les deux côtés de la baignoire	357 x 630 x 455 mm	Pièce	
	LREL3102	RELAX-BW ED, élément de finition intérieur, « appui-tête » triangulaire, convenant pour les deux côtés de la baignoire	300 x 630 x 455 mm	Pièce	
	LREL3901	RELAX-KIT BW, kit de montage pour RELAX-BW: 23,5 kg DRY-ASK (1 x 20 kg + 1 x 3,5 kg), 10 m DRY-DB, 4 pièces DRY-DBIE, 2 cartouches COL-MK, 10 m ARM-100 SK, 25 kg COL-AK		Kit	

Composants système ARM, COL, DRY

Pour plus d'informations sur RELAX voir www.luxelements.com.

Fiches techniques, instructions de montage, certificats de contrôle et autres brochures sous « Téléchargement », vidéos sous « La pratique » et sur YouTube.