

## ■ DONNEES PRODUITS – LUX ELEMENTS®-CONCEPT-DOOR

NUMERO D'ARTICLE	DESIGNATION D'ARTICLE / DESCRIPTION D'ARTICLE	FORMATS NOMINAUX/DIMENSIONS LARGEUR, HAUTEUR	UNITE	PRIX / UNITE €
------------------	---	--	-------	----------------

CONCEPT-DOOR-TZ B – profilé carré		CONCEPT-DOOR-TZ F – profilé plat		Dimensions en mm
Profilé de dormant, raccord au mur	Profilé de dormant côté paumelle, raccord au mur	Profilé de dormant, raccord au mur	Profilé de dormant côté paumelle, raccord au mur	

	<b>LCONDOOR5101</b>	<b>CONCEPT-DOOR-GT 800</b> , porte vitrée de type ESG 8 mm, dimensions sur mesure, avec perçages pour bouton de porte ou béquille	de 800 mm de largeur, à 2000 mm de hauteur	Pièce	
	<b>LCONDOOR5102</b>	<b>CONCEPT-DOOR-GT 1000</b> , porte vitrée de type ESG 8 mm, dimensions sur mesure, avec perçages pour bouton de porte ou béquille	de 1000 mm de largeur, à 2000 mm de hauteur	Pièce	
	<b>LCONDOOR5105</b>	<b>CONCEPT-DOOR-GT-F - TK</b> , porte vitrée de type ESG 8 mm, <b>dimensions standard</b> , adapté au modèle CONCEPT-DOOR-TZ F-S, avec perçages pour bouton de porte	Largeur 774 mm, hauteur 1980 mm	Pièce	
	<b>LCONDOOR5106</b>	<b>CONCEPT-DOOR-GT-F - GS</b> , porte vitrée de type ESG 8 mm, <b>dimensions standard</b> , adapté au modèle CONCEPT-DOOR-TZ F-S, avec perçages pour béquille	Largeur 774 mm, hauteur 1980 mm	Pièce	
	<b>LCONDOOR5010</b>	<b>CONCEPT-DOOR-TK</b> , bouton de porte en aluminium, finition inox, poli	∅ 45 mm	Kit	
	<b>LCONDOOR5011</b>	<b>CONCEPT-DOOR-GS</b> , béquille en acier inoxydable, brossé mat	Largeur 300 mm, ∅ 20 mm	Kit	
	<b>LCONDOOR5001</b>	<b>CONCEPT-DOOR-TZ B</b> , huisserie de porte en aluminium, en 3 parties inclus linteau, finition profilé carré, aspect inox anodisé, avec technique de fermeture et paumelle pour porte en verre	de 1000 mm de largeur, à 2000 mm de hauteur	Pièce	
	<b>LCONDOOR5002</b>	<b>CONCEPT-DOOR-TZ F</b> , huisserie de porte en aluminium, en 3 parties inclus linteau, finition profilé plat, aspect inox anodisé, avec technique de fermeture et paumelle pour porte en verre	de 1000 mm de largeur, à 2000 mm de hauteur	Pièce	
	<b>LCONDOOR5004</b>	<b>CONCEPT-DOOR-TZ F-S/R</b> , huisserie de porte en aluminium, en 3 parties inclus linteau, finition de profilé plat aspect inox anodisé, avec technique de fermeture et paumelle pour porte en verre, DIN ouverture à droite, <b>dimensions standards</b>	Largeur 800 mm, hauteur 2000 mm	Pièce	
<b>LCONDOOR5005</b>	<b>CONCEPT-DOOR-TZ F-S/L</b> , huisserie de porte en aluminium, en 3 parties inclus linteau, finition de profilé plat aspect inox anodisé, avec technique de fermeture et paumelle pour porte en verre, DIN ouverture à gauche, <b>dimensions standards</b>	Largeur 800 mm, hauteur 2000 mm	Pièce		

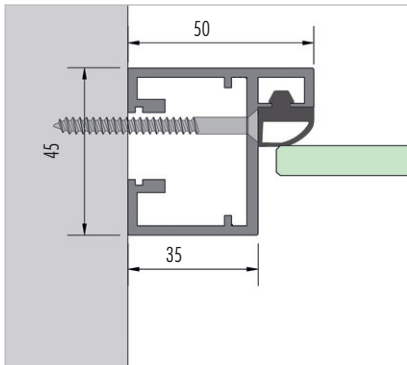
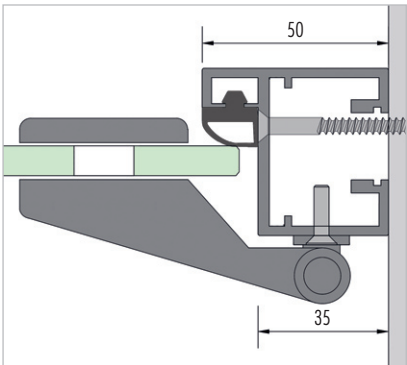
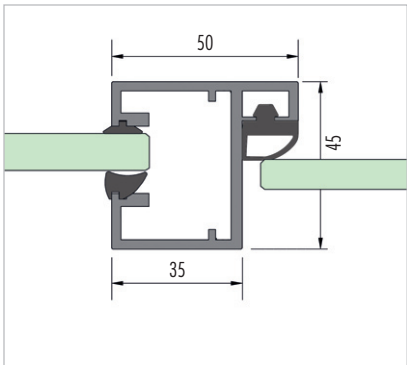
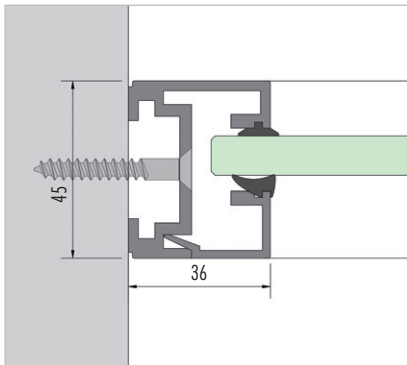
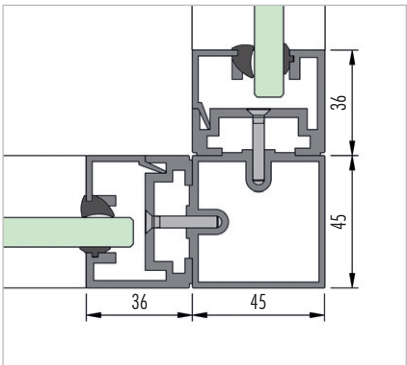
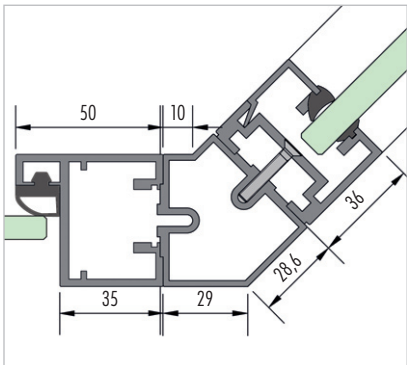


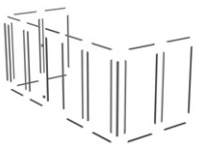


Pour plus d'informations sur CONCEPT voir [www.luxelements.com](http://www.luxelements.com).

Fiches techniques, instructions de montage, certificats de contrôle et autres brochures sous «Téléchargement», vidéos sous «La pratique» et sur YouTube.

## ■ DONNEES PRODUITS – LUX ELEMENTS®-CONCEPT-DOOR

NUMERO D'ARTICLE	DESIGNATION D'ARTICLE / DESCRIPTION D'ARTICLE	UNITE	PRIX / UNITE €
------------------	---	-------	----------------

Profils de dormant		Dimensions en mm
		
Profilé de dormant, raccord au mur	Profilé de dormant côté paumelle, raccord au mur	Profilé de dormant, raccord au mur
		
Profilé mural, raccord au mur	2x profilé mural avec profilé d'angle 90°	Profilé de dormant avec profilé d'angle 135° + profilé mural

	<b>LCONDOOR6001</b> <b>CONCEPT-DOOR-GFZ</b> , châssis aluminium, finition acier inoxydable anodisé, composé de : cadre de porte (1000 x 2000 mm) avec largeur de profil 50 mm (vue de face), paumelles, poignées de porte (bouton ou barre), cadres de vitres fixes (36 mm d'épaisseur), réalisation d'angle à 90° ou 135° possible, réalisation sur mesure	Kit	
	<b>LCONDOOR6002</b> <b>CONCEPT-DOOR-GFR</b> , châssis aluminium, finition acier inoxydable anodisé pour la création d'un fenêtré, cadres fixes (36 mm d'épaisseur), réalisation sur mesure	Kit	
	<b>LCONDOOR6003</b> <b>CONCEPT-DOOR-GFG</b> , éléments vitrés en verre sécurit ESG 8 mm pour baies vitrées et porte (DOOR-GFZ) ou fenêtres (DOOR-GFR), réalisation sur mesure	Kit	



Pour plus d'informations sur CONCEPT voir [www.luxelements.com](http://www.luxelements.com).

Fiches techniques, instructions de montage, certificats de contrôle et autres brochures sous «Téléchargement», vidéos sous «La pratique» et sur YouTube.