





■ PRODUKTDATEN – LUX ELEMENTS®-RELAX-CU

	ARTIKEL- NUMMER	ARTIKELBEZEICHNUNG / ARTIKELBESCHREIBUNG	ABMESSUNGEN LÄNGE x BREITE x HÖHE	EINHEIT	PREIS / EINHEIT €
	LREL8100	RELAX-CU-F-5* , Schwelle F 5, vorgefertigt aus Hartschaum-Trägermaterial	1524 x 114 x 130/127 mm	Stück	
	LREL8101	RELAX-CU-F-8* , Schwelle F 8, vorgefertigt aus Hartschaum-Trägermaterial	2438 x 114 x 130/127 mm	Stück	

Systemkomponenten COL, DRY

* normgerecht nach DIN 18534

■ PRODUKTDATEN – LUX ELEMENTS®-RELAX-RP

	ARTIKEL- NUMMER	ARTIKELBEZEICHNUNG / ARTIKELBESCHREIBUNG	ABMESSUNGEN LÄNGE x BREITE x HÖHE	EINHEIT	PREIS / EINHEIT €
	LREL8204	RELAX-RP-M , Rampe M, vorgefertigt aus Hartschaum-Trägermaterial	1828 x 204 x 45 mm	Stück	
	LREL8205	RELAX-RP-L , Rampe L, vorgefertigt aus Hartschaum-Trägermaterial	1828 x 304 x 45 mm	Stück	

Systemkomponenten COL, DRY