







■ PRODUKTDATEN – LUX ELEMENTS®-RELAX-BA

	ARTIKEL-NUMMER	ARTIKELBEZEICHNUNG / ARTIKELBESCHREIBUNG	ABMESSUNGEN LÄNGE x BREITE x HÖHE	EINHEIT	PREIS / EINHEIT €
	LREL8003	RELAX-BA-SOLO-G 900 , Bankform SOLO, gerade, 900 mm lang	900 x 500 x 450 mm	Stück	
	LREL8004	RELAX-BA-SOLO-G 750 , Bankform SOLO, gerade 750 mm lang	750 x 500 x 450 mm	Stück	
	LREL8005	RELAX-BA-SOLO-G-W 900 , Bankform SOLO, gerade, 900 mm lang, für den Einbau einer TUB-WALL RT 1 900/200 oder RT 3 900/200	900 x 500 x 520 mm	Stück	
	LREL8000	RELAX-BA-CO , Bankform CORNER, 3-eckig	816 x 577 x 508 mm	Stück	
	LREL8001	RELAX-BA-CO FLOAT S , Bankform CORNER FLOAT S, schwebend, inkl. Montage-Kit bestehend aus: 6 Stück FIX-SB 80S35, 4 Stück FIX-SD 80 und 1 Kartusche COL-MK	610 x 430 x 100 mm	Stück	
	LREL8002	RELAX-BA-CO FLOAT L , Bankform CORNER FLOAT L, schwebend, inkl. Montage-Kit bestehend aus: 6 Stück FIX-SB 80S35, 4 Stück FIX-SD 80 und 1 Kartusche COL-MK	864 x 610 x 100 mm	Stück	

Systemkomponenten COL, DRY