




■ **PRODUKTDATEN – LUX ELEMENTS®-CONCEPT-BA-... (SITZE)**

ARTIKEL-NUMMER	ARTIKELBEZEICHNUNG / ARTIKELBESCHREIBUNG	EINHEIT	PREIS / EINHEIT €
----------------	--	---------	-------------------





Eckausbildung / Bankabschluss (am Beispiel von CONCEPT-BA-STEP)



Bankform gerade – CONCEPT-BA-...-G    Ecke gerade – CONCEPT-BA-...-EG    Ecke rund – CONCEPT-BA-...-ER    Abschluss rund – CONCEPT-BA-...-AR    Abschluss gerade – CONCEPT-BA-...-BG    Abschluss Armlehne – CONCEPT-BA-...-AL

	<b>Bankform STEP</b>		
	LCONBASTEP4001	CONCEPT-BA-STEP-G, gerade	lfdm
	LCONBASTEP4002	CONCEPT-BA-STEP-EG, Eckausbildung mit Gehrungsschnitt, Außenmaß 573 x 573 mm	Stück
	LCONBASTEP4003	CONCEPT-BA-STEP-ER, Eckausbildung gerundet, Außenmaß 673 x 673 mm	Stück
	LCONBASTEP4004	CONCEPT-BA-STEP-AR, Bankabschluss gerundet, Außenmaß 523 x 523 mm	Stück
	LCONBASTEP4005	CONCEPT-BA-STEP-BG, Bankende geschlossen	Stück
	LCONBASTEP4006	CONCEPT-BA-STEP-AL, Armlehne	Stück
	<b>Bankform SIT</b>		
	LCONBASIT4101	CONCEPT-BA-SIT-G, gerade	lfdm
	LCONBASIT4102	CONCEPT-BA-SIT-EG, Eckausbildung mit Gehrungsschnitt, Außenmaß 645 x 645 mm	Stück
	LCONBASIT4103	CONCEPT-BA-SIT-ER, Eckausbildung gerundet, Außenmaß 745 x 745 mm	Stück
	LCONBASIT4104	CONCEPT-BA-SIT-AR, Bankabschluss gerundet, Außenmaß 595 x 595 mm	Stück
	LCONBASIT4105	CONCEPT-BA-SIT-BG, Bankende geschlossen	Stück
	LCONBASIT4106	CONCEPT-BA-SIT-AL, Armlehne	Stück
	<b>Bankform SLEEP</b>		
	LCONBASLEEP4201	CONCEPT-BA-SLEEP-G, gerade	lfdm
	LCONBASLEEP4202	CONCEPT-BA-SLEEP-EG, Eckausbildung mit Gehrungsschnitt, Außenmaß 1090 x 1090 mm	Stück
	LCONBASLEEP4203	CONCEPT-BA-SLEEP-ER, Eckausbildung gerundet, Außenmaß 1240 x 1240 mm	Stück
	LCONBASLEEP4204	CONCEPT-BA-SLEEP-AR, Bankabschluss gerundet, Außenmaß 1040 x 1040 mm	Stück
	LCONBASLEEP4205	CONCEPT-BA-SLEEP-BG, Bankende geschlossen	Stück
	LCONBASLEEP4206	CONCEPT-BA-SLEEP-AL, Armlehne	Stück
	<b>Bankform SOFT</b>		
	LCONBASOFT4301	CONCEPT-BA-SOFT-G, gerade	lfdm
	LCONBASOFT4302	CONCEPT-BA-SOFT-EG, Eckausbildung mit Gehrungsschnitt, Außenmaß 850 x 850 mm	Stück
	LCONBASOFT4303	CONCEPT-BA-SOFT-ER, Eckausbildung gerundet, Außenmaß 950 x 950 mm	Stück
	LCONBASOFT4304	CONCEPT-BA-SOFT-AR, Bankabschluss gerundet, Außenmaß 800 x 800 mm	Stück
	LCONBASOFT4305	CONCEPT-BA-SOFT-BG, Bankende geschlossen	Stück
	LCONBASOFT4306	CONCEPT-BA-SOFT-AL, Armlehne	Stück
	<b>Bankform SLIM</b>		
	LCONBASLIM4401	CONCEPT-BA-SLIM-G, gerade	lfdm
	LCONBASLIM4402	CONCEPT-BA-SLIM-EG, Eckausbildung mit Gehrungsschnitt, Außenmaß 630 x 630 mm	Stück
	LCONBASLIM4403	CONCEPT-BA-SLIM-ER, Eckausbildung gerundet, Außenmaß 730 x 730 mm	Stück
	LCONBASLIM4404	CONCEPT-BA-SLIM-AR, Bankabschluss gerundet, Außenmaß 580 x 580 mm	Stück
	LCONBASLIM4405	CONCEPT-BA-SLIM-BG, Bankende geschlossen	Stück
	LCONBASLIM4406	CONCEPT-BA-SLIM-AL, Armlehne	Stück

## ■ PRODUKTDATEN – LUX ELEMENTS®-CONCEPT-BA-... (SITZE)

	ARTIKEL-NUMMER	ARTIKELBEZEICHNUNG / ARTIKELBESCHREIBUNG	EINHEIT	PREIS / EINHEIT €
	<b>Bankform SOLO</b>			
	LCONBASOLO4501	CONCEPT-BA-SOLO-G, gerade	lfdm	
	LCONBASOLO4502	CONCEPT-BA-SOLO-EG, Eckausbildung mit Gehrungsschnitt, Außenmaß 550 x 550 mm	Stück	
	LCONBASOLO4503	CONCEPT-BA-SOLO-ER, Eckausbildung gerundet, Außenmaß 600 x 600 mm	Stück	
	LCONBASOLO4504	CONCEPT-BA-SOLO-AR, Bankabschluss gerundet, Außenmaß 500 x 500 mm	Stück	
	LCONBASOLO4508	CONCEPT-BA-SOLO-BG, Bankende geschlossen	Stück	
	LCONBASOLO4506	CONCEPT-BA-SOLO-AL, Armlehne	Stück	
	<b>Bankform STAR</b>			
	LCONBASTAR4901	CONCEPT-BA-STAR-G, gerade	lfdm	
	LCONBASTAR4904	CONCEPT-BA-STAR-L, Rückenlehne	lfdm	
	LCONBASTAR4902	CONCEPT-BA-STAR-EG, Eckausbildung mit Gehrungsschnitt, Außenmaß 650 x 650 mm	Stück	
	LCONBASTAR4903	CONCEPT-BA-STAR-AE, Bankabschluss mit Gehrungsschnitt, Außenmaß 585 x 585 mm	Stück	
	LCONBASTAR4905	CONCEPT-BA-STAR-BG, Bankende geschlossen	Stück	
	LCONBASTAR4906	CONCEPT-BA-STAR-AL, Armlehne	Stück	
	<b>Bankform SPACE</b>			
	LCONBASPACE4211	CONCEPT-BA-SPACE-G, gerade	lfdm	
	LCONBASPACE4212	CONCEPT-BA-SPACE-EG, Eckausbildung mit Gehrungsschnitt, Außenmaß 831 x 831 mm	Stück	
	LCONBASPACE4213	CONCEPT-BA-SPACE-ER, Eckausbildung gerundet, Außenmaß 931 x 931 mm	Stück	
	LCONBASPACE4214	CONCEPT-BA-SPACE-AR, Bankabschluss gerundet, Außenmaß 781 x 781 mm	Stück	
	LCONBASPACE4215	CONCEPT-BA-SPACE-BG, Bankende geschlossen	Stück	
	LCONBASPACE4216	CONCEPT-BA-SPACE-AL, Armlehne	Stück	
	<b>Bankform FLOAT schwebend</b>			
	LCONBAFLOAT4801	CONCEPT-BA-FLOAT-GK, gerade, inkl. Edelstahlunterkonstruktion, ab 1500 bis 2100 mm	Set	
	LCONBAFLOAT4802	CONCEPT-BA-FLOAT-EK, gerade, inkl. Edelstahlunterkonstruktion für Eckausbildung, nur in Verbindung mit CONCEPT-BA-FLOAT-GK, ab 1500 bis 2100 mm	Set	
	LCONBAFLOAT4804	CONCEPT-BA-FLOAT-GL, gerade, inkl. Edelstahlunterkonstruktion, ab 2100 bis 3000 mm	Set	
	LCONBAFLOAT4805	CONCEPT-BA-FLOAT-EL, gerade, inkl. Edelstahlunterkonstruktion für Eckausbildung, nur in Verbindung mit CONCEPT-BA-FLOAT-GL, ab 2100 bis 3000 mm	Set	

Systemkomponenten ARM, COL, DRY · Verpackungsdaten auf Anfrage



Weiterführende Informationen zu CONCEPT siehe [www.luxelements.com](http://www.luxelements.com).

Datenblätter, Montageanleitungen, Prüfzeugnisse und zusätzliche Broschüren unter „Downloads“, Videos unter „Praxis“ und auf YouTube.