


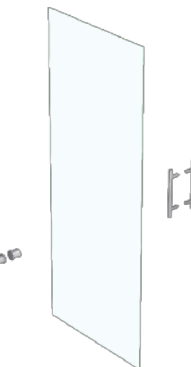





■ PRODUKTDATEN – LUX ELEMENTS®-CONCEPT-DOOR... (TÜREN)

	ARTIKEL- NUMMER	ARTIKELBEZEICHNUNG / ARTIKELBESCHREIBUNG	ABMESSUNGEN BREITE, HÖHE	EINHEIT	PREIS / EINHEIT €
	LCONDOOR5001	CONCEPT-DOOR-TZ B , Alu-Türzarge 3-teilig mit Sturz, Blockprofil, Oberfläche edelstahlähnlich geschliffen, eloxiert, mit Schließtechnik und Glastürbändern	bis 1000, bis 2000 mm	Stück	
	LCONDOOR5002	CONCEPT-DOOR-TZ F , Alu-Türzarge 3-teilig mit Sturz, Flachprofil, Oberfläche edelstahlähnlich geschliffen, eloxiert, mit Schließtechnik und Glastürbändern	bis 1000, bis 2000 mm	Stück	
	LCONDOOR5004	CONCEPT-DOOR-TZ F-S/R , Alu-Türzarge mit Sturz, Flachprofil, Standardmaß , Oberfläche edelstahlähnlich geschliffen, eloxiert, mit Schließtechnik und Glastürbändern, Ausführung DIN rechts	800 mm breit, 2000 mm hoch	Stück	
	LCONDOOR5005	CONCEPT-DOOR-TZ F-S/L , Alu-Türzarge mit Sturz, Flachprofil, Standardmaß , Oberfläche edelstahlähnlich geschliffen, eloxiert, mit Schließtechnik und Glastürbändern, Ausführung DIN links	800 mm breit, 2000 mm hoch	Stück	
	LCONDOOR5101	CONCEPT-DOOR-GT 800 , Glastür ESG 8 mm, auf Maß gefertigt, inklusive Bohrungen für Türknopf oder Griffstange	bis 800, bis 2000 mm	Stück	
	LCONDOOR5102	CONCEPT-DOOR-GT 1000 , Glastür ESG 8 mm, auf Maß gefertigt, inklusive Bohrungen für Türknopf oder Griffstange	bis 1000, bis 2000 mm	Stück	
	LCONDOOR5105	CONCEPT-DOOR-GT-F - TK , Glastür ESG 8 mm, Standardmaß , passend zu CONCEPT-DOOR-TZ F-S, inklusive Bohrung für Türknopf	774 mm breit, 1980 mm hoch	Stück	
	LCONDOOR5106	CONCEPT-DOOR-GT-F - GS , Glastür ESG 8 mm Standardmaß , passend zu CONCEPT-DOOR-TZ F-S, inklusive Bohrung für Griffstange	774 mm breit, 1980 mm hoch	Stück	
	LCONDOOR5010	CONCEPT-DOOR-TK , Türknopf edelstahlähnlich, geschliffen	Durchmesser 45 mm	Set	
	LCONDOOR5011	CONCEPT-DOOR-GS , Edelstahlgriffstange, matt gebürstet	300 mm lang, Durchmesser 20 mm	Set	
	LCONDOOR6001	CONCEPT-DOOR-GFZ , Profilkonstruktion, Aluminium, Oberfläche edelstahlähnlich geschliffen, eloxiert, bestehend aus: Türrahmen (1.000 x 2.000 mm) aus Blockzargenprofil (Sichtbreite 50 mm), fest stehenden/m Seitenteil(en) aus Rahmenprofil (Sichtbreite 36 mm), Türbändern, mit/ohne Griffstange/Türknopf, optional: feststehende(s) Seitenteil(e), Eckprofil 90 ° oder 135 °	individuell auf Maß	Set	
	LCONDOOR6002	CONCEPT-DOOR-GFR , Rahmenkonstruktion, Aluminium, Oberfläche edelstahlähnlich geschliffen, eloxiert, Rahmenprofil (Sichtbreite 36 mm) für Fensteröffnung	individuell auf Maß	Set	
	LCONDOOR6003	CONCEPT-DOOR-GFG , Glaselemente ESG 8 mm passend zu GFZ/GFR Kombination LCONDOOR6..., ggf. inklusive Bohrungen für Griffstange/Türknopf/Türbänder	individuell auf Maß	Set	