




Oplossingen voor
modern bouwen

DOUCHEBAKELEMENT

met geïntegreerde wandafvoer





www.luxelements.com

Oplossingen voor
modern bouwen

LUX ELEMENTS TUB®-WALL

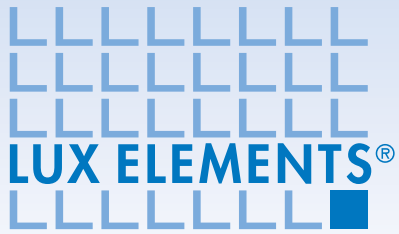
Douchebakelement
met geïntegreerde wandafvoer




Nieuwe douche-ervaring op een doorlopend vloeroppervlak

Met de vloer gelijkgewerkte douches staan nog steeds bovenaan op de wenslijst van de badkamer.

De douchezone wordt nog harmonischer en aangener wanneer er zich geen storend afvoerrooster in het vloeroppervlak bevindt. Met een geschikt product kan dit op een mooie manier in het muuroppervlak worden weggewerkt. Deze techniek is bijvoorbeeld geschikt voor het betegelen met tegels van groot formaat, waardoor design en patronen nog beter tot uiting komen. Een elegante en betrouwbare oplossing voor een wandafvoer is het TUB-WALL-doucheafvoerelement van LUX ELEMENTS.



www.luxelements.com



LUX ELEMENTS TUB®-WALL

Douchebakelement met geïntegreerde wandafvoer

Onopvallende optiek en betrouwbare techniek met TUB-WALL


De nieuwe, in twee breedtes verkrijgbare TUB-WALL-douchebakelementen van hardschuim, met ingebouwde wandafvoer maken een nieuwe douche-ervaring met doorlopend vloeroppervlak mogelijk. De meegeleverde roestvrijstalen afdekking voor de afvoer kan worden betegeld en gaat zo haast onzichtbaar op in de wandafwerking.

Om de keuze van tegels en keramiek zo groot mogelijk te maken, is TUB-WALL verkrijgbaar met 1-zijdig en 3-zijdig afschot.

De montage gebeurt eenvoudig, snel en proper. Een meegeleverde losse dichtingsmanchet zorgt voor een betrouwbare afdichting bij de afvoer. Het product bevat ook een uitneembare stankafsluiter.

Passende afschotelementen

Bij alle TUB-WALL-doucheafvoerelementen bestaan er optionele, passende TUB-LINE COMBI GK...afschotelementen. Indien nodig kunnen deze aan de hogere zijde worden afgekort. Analoog aan de afschotvarianten van de vloerafvoerelementen zijn ook de afschotelementen met 1-zijdig of 3-zijdig afschot uitgevoerd.



TUB-WALL – Het principe

TUB-WALL zijn douchebakelementen van hardschuim in twee breedtes, met ingebouwde wandafvoer, inclusief afdekking van roestvrij staal, stankafsluiter en losse dichtingmanchette.

Wandafvoersysteem

Basislichaam van ABS met afvoeraansluitstuk DN 50 en drie aansluitmogelijkheden, vooraan of aan de zijkanten. Afvoercapaciteit 0,5 l/s, sperwaterhoogte 22 mm. Optionele lekwateropening.

Gootdragend element

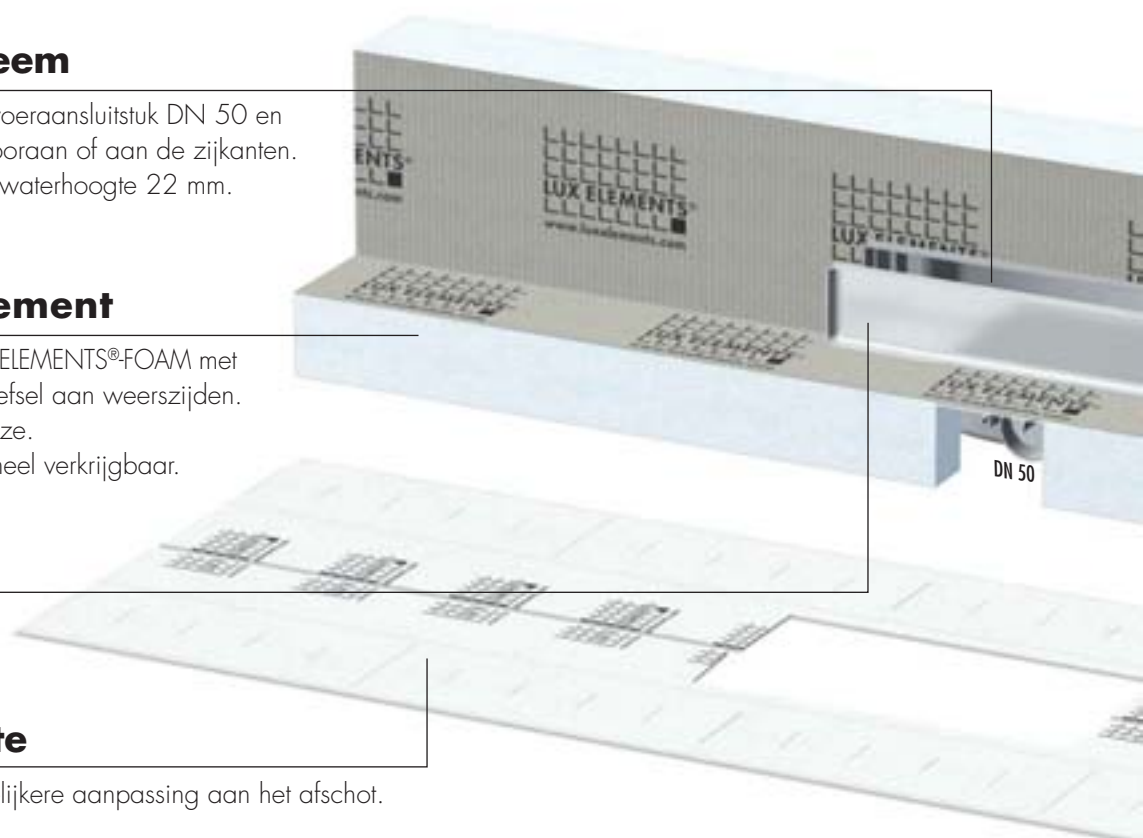
Hardschuimmateriaal van LUX ELEMENTS®-FOAM met mortelcoating en glasvezelweefsel aan weerszijden. 1- of 3-zijdig afschot naar keuze. Passend afschotelement optioneel verkrijgbaar.

Blind

Betegelbare afdekking van roestvrij staal

Dichtingmanchette

Tweedelig, voor een gemakkelijkere aanpassing aan het afschot.



LUX ELEMENTS TUB®-WALL

Douchebakelement
met geïntegreerde wandafvoer

Voordelen in één oogopslag

■ Twee afschotvarianten

Meer mogelijkheden bij de vormgeving van het oppervlak

■ Betegelbaar blind

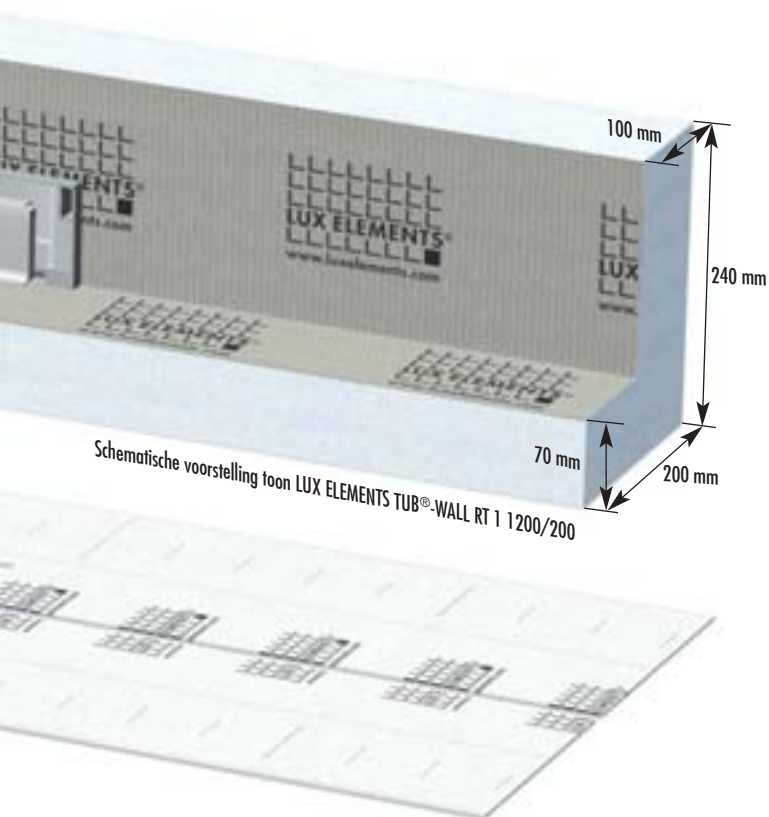
Optische en onopvallende aanpassing aan de wandvormgeving

■ Betrouwbare techniek

Tweedelige dichtingmanchette maakt betrouwbaar afdichten mogelijk

■ Combineerbaar met aanbouwdelen

Passende afschotelementen, wandconstructies of montagepanelen voor de systeemopbouw van één en dezelfde fabrikant



LLLLLLLLLL
LLLLLLLLLL
LLLLLLLLLL
LUX ELEMENTS®
LLLLLLLLLL ■
www.luxelements.com



mijn LUX ELEMENTS partnerhandelaar:

(D)

LUX ELEMENTS GmbH & Co. KG

An der Schusterinsel 7

D - 51379 Leverkusen-Opladen

Tel. +49 (0) 21 71/72 12-0

Fax +49 (0) 21 71/72 12-10

E-Mail info@luxelements.de

Web www.luxelements.com

(F)

LUX ELEMENTS S.A.S

ZI-31, rue d'Ensisheim

F - 68190 Ungersheim

Tél. +33 (0) 3 89 83 69 79

Fax +33 (0) 3 89 48 83 27

E-Mail info@luxelements.fr

Web www.luxelements.fr

TUB-WALL - NL-1/2015 - PROSS016 - onder voorbehoud van technische veranderingen