




Solutions pour des
constructions modernes

RECEVEUR DE DOUCHE

avec écoulement mural intégré





www.luxelements.com

Solutions pour des
constructions modernes

LUX ELEMENTS TUB®-WALL

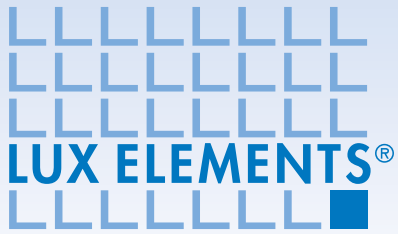
Receveur de douche
avec écoulement mural intégré



Solution murale pour allier confort et design

Les douches à fleur de sol continuent de figurer en tête des desiderata dans la salle de bain.

L'espace douche sera encore plus confortable et épuré si la surface au sol n'intègre pas de siphon. Il existe alors un produit adapté qui permet de déplacer esthétiquement le siphon dans la surface murale. Ce système met ainsi en valeur la pose de carreaux grands formats, pour un design toujours plus épuré. L'élément d'écoulement de douche TUB-WALL de LUX ELEMENTS est une solution élégante et sûre pour un écoulement mural.



www.luxelements.com



LUX ELEMENTS TUB®-WALL

Receveur de douche avec écoulement mural intégré

Design et technicité avec TUB-WALL


Les nouveaux éléments d'écoulement de douche en mousse dure TUB-WALL sont design et confortables avec un écoulement mural intégré, existent en deux largeurs. Le bandeau d'écoulement en acier inoxydable est joint à la livraison et peut être carrelé pour s'intégrer de manière quasi invisible dans l'aménagement mural.

Pour permettre un grand choix d'aménagement des surfaces, avec du carrelage ou de la céramique, les receveurs de douche TUB-WALL sont disponibles avec des éléments de pentes sur un côté ou sur trois côtés.

Le montage est simple, rapide et propre. Une platine d'étanchéité jointe à la livraison garantit l'étanchéité dans la zone du siphon. Ce produit comprend également un obturateur d'odeurs amovible.

Éléments de pente adaptés

Pour chaque élément d'écoulement de douche TUB-WALL, des éléments de pente correspondants TUB-LINE COMBI GK... sont disponibles en option. En cas de besoin, ceux-ci peuvent être découpés sur le côté le plus haut. Analogue aux variantes de pentes pour les éléments de siphon, les éléments de pente sont également équipés d'une pente sur un seul côté ou sur trois côtés.



Le principe des modèles TUB-WALL

Les receveurs de douche TUB-WALL en mousse dure sont disponibles dans deux largeurs et sont constitués d'un écoulement mural intégré, d'une grille en acier inoxydable, d'un obturateur d'odeurs et d'une platine d'étanchéité séparée.

Systeme d'écoulement mural

Élément de base en ABS avec siphons de sol DN 50 et trois possibilités de raccordement sur le devant ou les côtés. Débit d'écoulement 0,5 l/s, inclus système de double écoulement.

Élément porteur pour écoulement en ligne

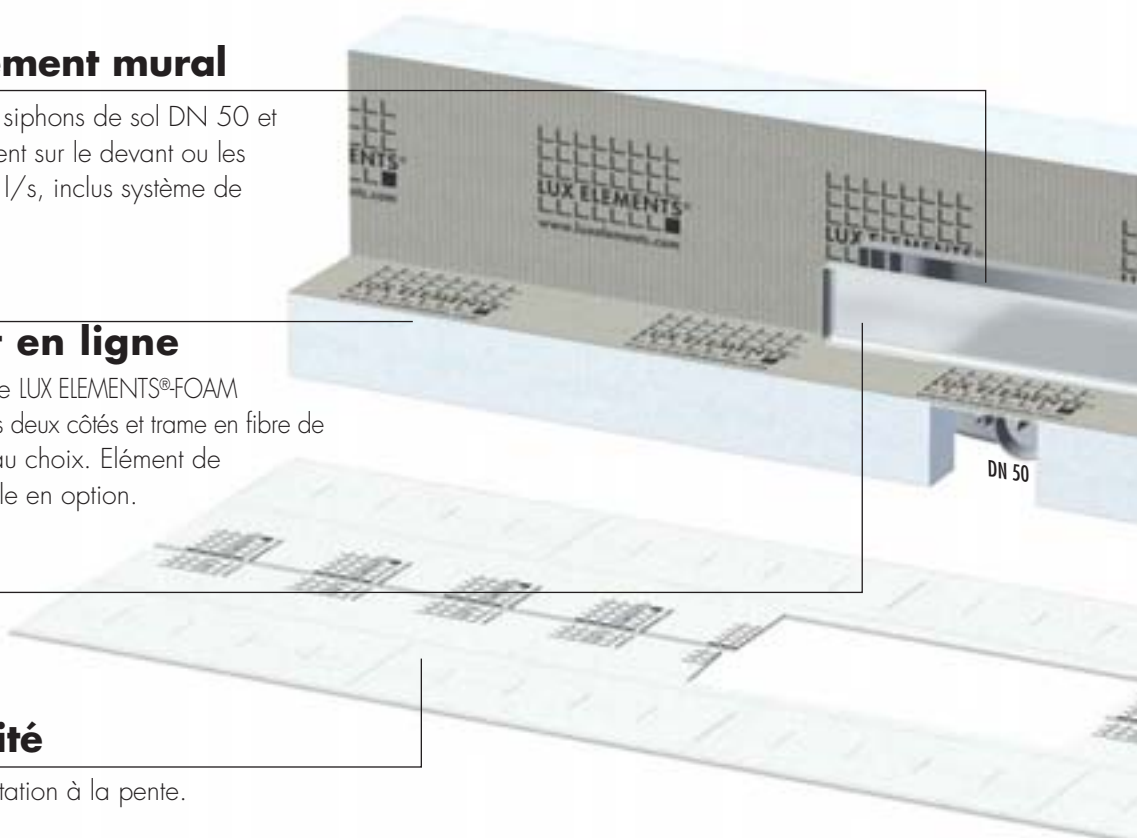
Élément porteur en mousse dure LUX ELEMENTS®-FOAM avec revêtement de mortier sur les deux côtés et trame en fibre de verre. Pente sur 1 ou 3 côtés au choix. Élément de pente correspondant, disponible en option.

Bandeau

Bandeau en acier inoxydable, pouvant être carrelé

Platine d'étanchéité

En deux parties, facilite l'adaptation à la pente.



LUX ELEMENTS TUB®-WALL

Receveur de douche
avec écoulement mural intégré

Les avantages en un coup d'œil

■ Deux versions de pente

Encore plus de possibilités pour
l'aménagement de la surface

■ Bandeau à carreler

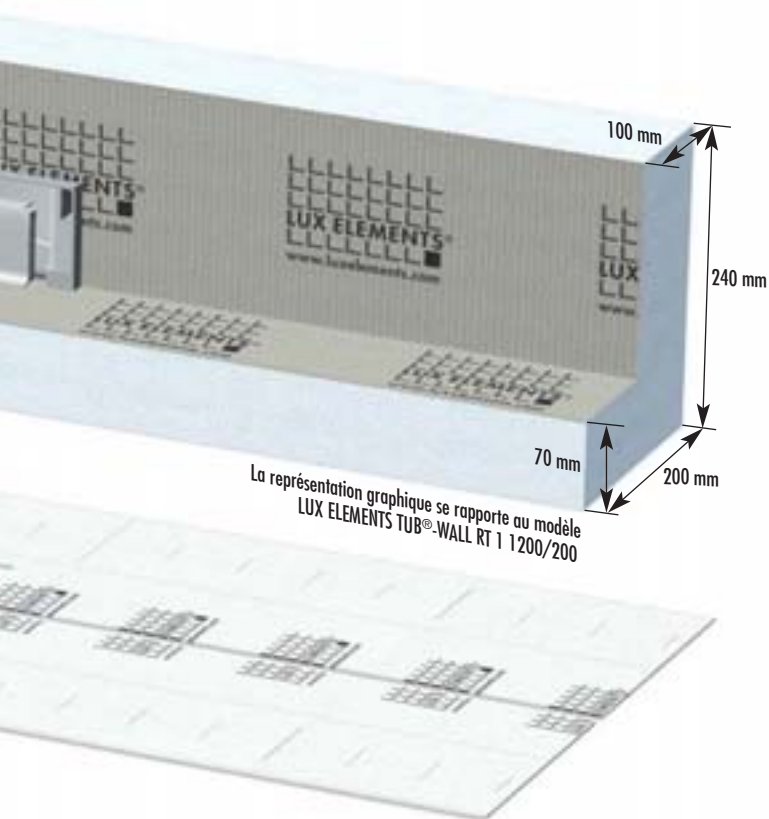
Pour une adaptation visuelle
et discrète dans l'aménagement mural

■ Technique sûre

La platine d'étanchéité en deux parties
assure une étanchéité en toute sécurité

■ Se combine avec des éléments annexes

Cales adaptées pour obtenir une pente,
éléments muraux supplémentaires
ou panneaux d'installation pour
constructions modulaires disponibles
auprès d'un seul fournisseur.



LLLLLLLLLL
LLLLLLLLLL
LLLLLLLLLL
LUX ELEMENTS[®]
LLLLLLLLLL ■
www.luxelements.com



Mon revendeur LUX ELEMENTS :

TUB-WALL · FR-1/2015 · PROSS014 · sous réserve de modifications techniques

(D)

LUX ELEMENTS GmbH & Co. KG

An der Schusterinsel 7

D - 51379 Leverkusen-Opladen

Tel. +49 (0) 21 71/72 12-0

Fax +49 (0) 21 71/72 12-10

E-Mail info@luxelements.de

Web www.luxelements.com

(F)

LUX ELEMENTS S.A.S

ZI-31, rue d'Ensisheim

F - 68190 Ungersheim

Tél. +33 (0) 3 89 83 69 79

Fax +33 (0) 3 89 48 83 27

E-Mail info@luxelements.fr

Web www.luxelements.fr