












## Produkt- och förpackningsuppgifter – LUX ELEMENTS®-TOP (cirkelsegmentformat)



Produktdata		 			
	Artikel-nummer	Artikel-beteckning	Artikelbeskrivning	Dimensioner	Enhet
	LTOPE2001	TOP-KS	Byggskiva för inbyggnad, cirkelsegmentformad	upp till max. badkar sidolängd 1600 mm	Set *
	LTOPE2002	TOP-KU	Byggskiva för inbyggnad, cirkelsegmentformad, sparsoclel	upp till max. badkar sidolängd 1600 mm	Set *
	LTOPE2003	TOP-KV	Byggskiva för inbyggnad, cirkelsegmentformad med hylla	upp till max. badkar sidolängd 1600 mm	Set *
	LTOPE2004	TOP-KUV	Byggskiva för inbyggnad, cirkelsegmentformad, med sparsoclel och hylla	upp till max. badkar sidolängd 1600 mm	Set *
	LTOPE2103	TOP-KV-A	Byggskiva för inbyggnad, cirkelsegmentformad med hylla och avställningsytor	upp till max. badkar sidolängd 1600 mm	Set *
	LTOPE2104	TOP-KUV-A	Byggskiva för inbyggnad, cirkelsegmentformad med sparsoclel, hylla och avställningsytor	upp till max. badkar sidolängd 1600 mm	Set *
	LTOPE2005	TOP-KVE	Byggskiva för inbyggnad, cirkelsegmentformad, kantig med hylla	upp till max. badkar sidolängd 1600 mm	Set *
	LTOPE2006	TOP-KUVE	Byggskiva för inbyggnad, cirkelsegmentformad, kantig med sparsoclel och hylla	upp till max. badkar sidolängd 1600 mm	Set *
	LTOPE2501	TOP-REVR-K	Bakåtflyttad, avtagbar inspektionsöppning för alla designmodellerna av modellerna KV och KUV	Tillverkning enligt angivna mått	Styck
	LTOPE2502	TOP-KST-K	Podie för cirkelsegmentformade badkar	max. 200 högt, 300 mm djupt	lpm
	LTOPE1032	TOP-WA 1000	Monteringshjälpmedel för badkar, inkl. tillbehör (3 stycken FIX-FID 110)	1000 x 100 x 50 mm	Set
	LTOPE1033	TOP-WA 500	Monteringshjälpmedel för badkar, inkl. tillbehör (2 stycken FIX-FID 110)	500 x 100 x 50 mm	Set
	TOPE1050	TOP-AN	Monteringshjälpmedel för inbyggnad, 2 anslag EL 50 med 2 stycken FIX-FID 110 var	500 x 50 x 50 mm	Set
<b>KIT</b>	LTOPE1052	TOP-KIT	Monteringskit för inbyggnad av badkar bestående av 6 stycken FIX-FID 110, 6 stycken FIX-SD 80, 1 styck COL-MK, 5 kg COL-AK, 10 m ARM-100 SK		Set
<p>* Priset baseras på inlämning av en CAD-ritning resp. CAD-autocad-fil, som .dwg eller .dxf med alla nödvändiga mått vid beställning. Fattas denna ritning uppstår ett prispåslag.</p>					
<b>Förpackningsuppgifter på förfrågan</b>					